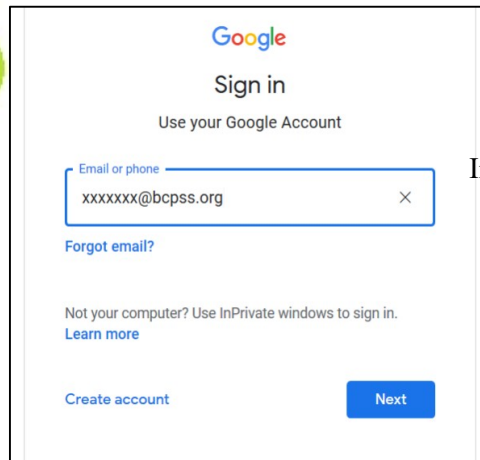


Una Guía para Padres para Acceder a Google Acceso a través de computadoras de escritorio, portátiles y sistema de juego.

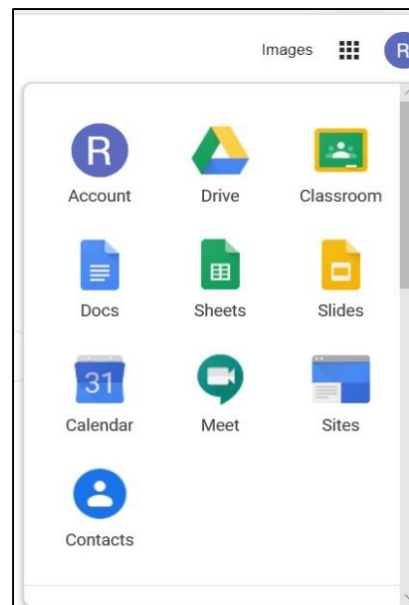
Paso 1: ve a www.google.com. Haga clic en el botón azul Iniciar sesión en la esquina superior derecha.



Paso 2: serás llevado a Pantalla de inicio de sesión de Google. Ingrese el nombre del usuario de las Escuelas de la Ciudad (Número de identificación del estudiante@bcps.org).



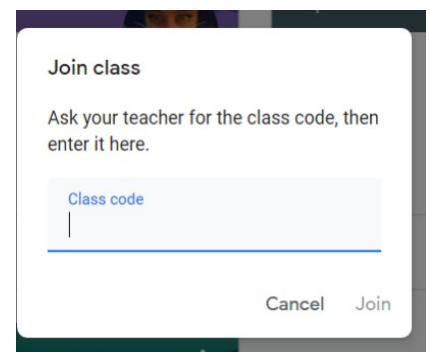
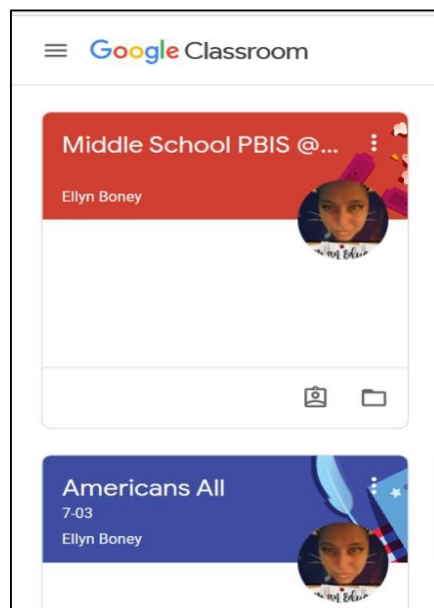
Paso 3: Serás redirigido a la página de inicio de sesión de las Escuelas Públicas de la Ciudad de Baltimore. Ingrese el nombre de usuario de su Escuela. (Número de identificación del estudiante@bcps.org) y Contraseña (escuela creada).



Paso 4: haga clic en el icono (adonde están los puntitos), junto a la inicial de su hijo para acceder a Google Suite. Haga clic en el Google Icono del aula.


Si su hijo ya está matriculado en clases,
Haga clic en la clase que desea ver.

Si su hijo necesita inscribirse en una nueva clase, haga clic en el signo + al lado del ícono de (los puntitos,) luego ingrese el Código de clase, proporcionado por el maestro para unirse.

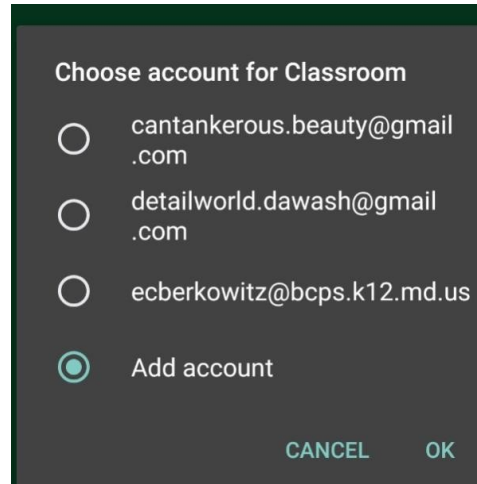


Una Guía para Padres para Acceder a Google

Acceso por teléfono celular o tableta



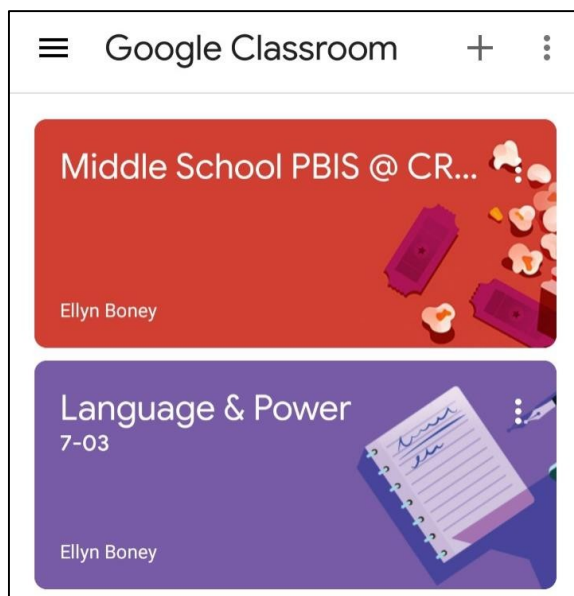
Paso 1: visite la tienda de App Store o Google Play en su teléfono o tableta, para instalar Google Classroom.



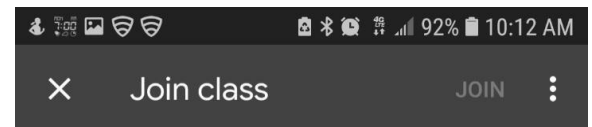
Paso 2: abra la aplicación y haga clic en Comenzar. Elija Agregar cuenta y haga clic en OK.

Paso 3: Ingrese el nombre de usuario de su Escuela (Número de identificación de estudiante@bcps.org).

Serás redirigido a la página de inicio de sesión de las Escuelas Públicas de la Ciudad de Baltimore. Ingrese el nombre de usuario de su Escuela, (Número de identificación de estudiante@bcps.org) & contraseña (escuela creada).



Si su hijo ya está matriculado en clases, Haga clic en la clase que desea ver.



Ask your teacher for the class code, then enter it here.

Class code

Si su hijo necesita inscribirse en una nueva clase, haga clic en el +, luego ingrese el Código de clase proporcionado por el maestro para unirse.